

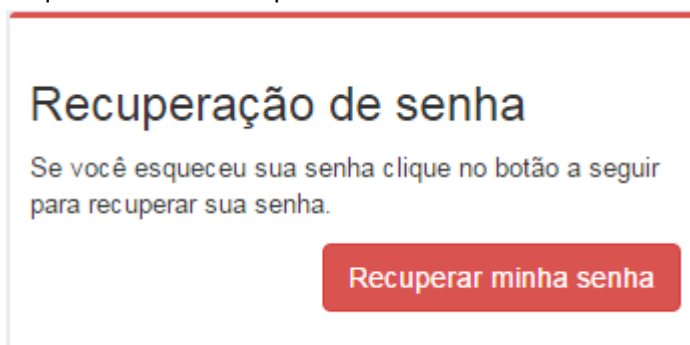
Tutorial – Recuperar acesso ao Passaporte UFMS

Não lembro a minha senha ou login, como proceder?

Acesse www.passaporte.ufms.br e escolha uma das duas opções para recuperar seu acesso:

1º) Recuperação de Senha:

a) Clique no Botão “Recuperar minha senha”:

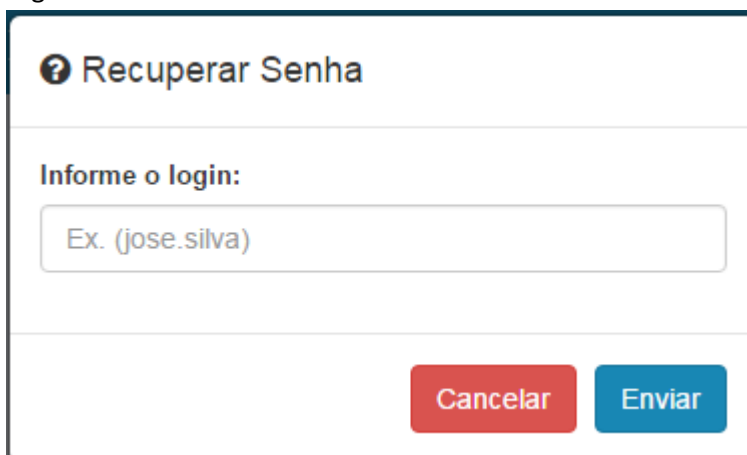


Recuperação de senha

Se você esqueceu sua senha clique no botão a seguir para recuperar sua senha.

Recuperar minha senha

b) Digite seu usuário:



Recuperar Senha

Informe o login:

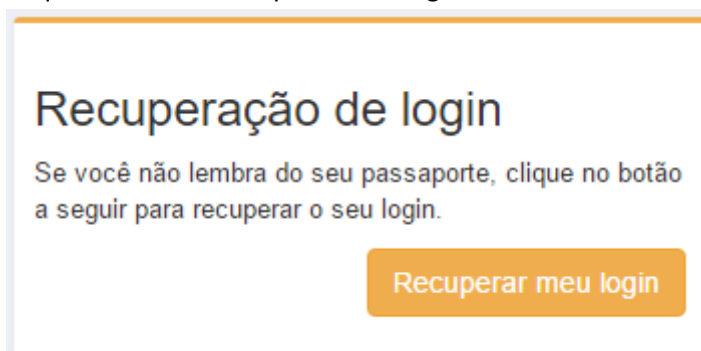
Ex. (jose.silva)

Cancelar **Enviar**

Após clicar em enviar, será encaminhado para seu e-mail alternativo o procedimento para definir uma nova senha.

2º) Recuperação de login:

- a) Clique no botão “Recuperar meu login”:



- b) Digite seu CPF no campo indicado:

A imagem mostra um formulário de recuperação de login. No topo, há um ícone de ajuda e o título "Recuperar Login". Abaixo, há um campo de texto rotulado "Informe o CPF:" com uma máscara de entrada para CPF (____-____-____). No canto inferior direito do formulário, há dois botões: "Cancelar" em um botão vermelho e "Enviar" em um botão azul.

Após clicar em enviar, será encaminhado para seu e-mail alternativo o seu Login de usuário do Passaporte UFMS.

Caso o e-mail não chegue para recuperar a senha ou login, entre em contato pelo telefone 3345-7292 ou envie um e-mail para suporte.agetic@ufms.br para obter orientações de como recuperar seu acesso.